

... è l'ora della

# Sicurezza

Album della sicurezza

di \_\_\_\_\_

Mini corso sulla Sicurezza svolto dagli alunni dell'ultimo anno della scuola  
dell'infanzia ARCOBALENO

STOP E' LA SICUREZZA

Parliam un po' di sicurezza  
In strada, a casa, a scuola ovunque sei  
Puoi farti certamente male  
Se tu distratto sempre resterai

Se sali in macchina ricorda  
Che le cinture ben ti allaccerai  
E quando userai la bici  
Il casco in testa presto infilerai

Stop - questa è la sicurezza  
Ora - abbiamo la certezza  
Che se ci vogliam salvare  
Attenti!!!!!! dobbiamo stare

Ricorda bene quei cartelli  
I segnali devi sempre rispettar  
Se c'è un pedone sulle strisce  
La precedenza a lui tu devi dar

Stop - questa è la sicurezza  
Ora - abbiamo la certezza  
Che se ci vogliam salvare  
Attenti!!!!!! dobbiamo stare

A casa non giocar col fuoco  
C'è il rischio che tu ti potrai scottar  
Ci son le prese di corrente  
Non devi certamente mai toccar

Stop - questa è la sicurezza  
Ora - abbiamo la certezza  
Che se ci vogliam salvare  
Attenti!!!!!! dobbiamo stare

La tele guarda un pochino  
Se no gli occhietti ti faranno mal  
La palla non usare in casa  
Ci sono cose che puoi fracassar

Stop - questa è la sicurezza  
Ora - abbiamo la certezza  
Che se ci vogliam salvare  
Attenti!!!!!! dobbiamo stare

A scuola gioca sempre accorto  
I tuoi compagni devi rispettar  
In bagno lava le tue mani  
Ma il pavimento non dovrai bagnar

Stop - questa è la sicurezza  
Ora - abbiamo la certezza  
Che se ci vogliam salvare  
Attenti!!!!!! dobbiamo stare

Se usi le tue forbicine  
Seduto e fermo tu dovrai ben star  
I legni e sassi non tirare  
Potresti certamente fare mal

Stop - questa è la sicurezza  
Ora - abbiamo la certezza  
Che se ci vogliam salvare  
Attenti!!!!!! dobbiamo stare

M.G.Crovace

# Un gioco pericoloso



Mamma e papà questo pomeriggio devono uscire di casa.

<Oggi non esci!!> dice con tutta tranquillità Anna la Vispa a suo fratello Pierino Biri Biri.

<Perchè?> <Perchè il nonno non c'è, la mamma con il papà deve andare dal dottore e tu devi rimanere a casa con me!>

<Che barba, che noia!> sbotta Pierino, <proprio oggi che dovevo andare a giocare al pallone con i miei amici!>

Proprio in quel momento la mamma, prima di uscire, raccomanda, come al solito di STARE BRAVI!

<Specialmente tu Pierino che sei più grande!>

<Sì mamma> risponde Biri Biri, mentre la sua testa pensa già a come passare il lungo pomeriggio




Andata via la mamma, gli viene subito in mente di accendere il caminetto.

Prende i fiammiferi e sistema la legna e la carta, proprio come ha visto fare al papà.

Poi, sempre ricordando papà, prende la bottiglia di alcool e ne versa un bel po' sul mucchio di legna.

<Non rimane altro che dare fuoco> pensa Pierino.

0



È un attimo. Una vampata si alza dal caminetto sfiorando i due bambini.

Una lingua di fuoco attacca le tende della finestra ed in un istante la stanza diventa una trappola ...

Biri Biri fa appena in tempo a prendere la sorellina per mano e a dirigersi verso la porta d'ingresso.

La apre e comincia a gridare <Aiuto! Aiuto! Brucia tutto!>

e finalmente qualcuno si decide a chiamare i vigili del fuoco...



Nel frattempo mamma Clelia e papà Giuseppe rientrano a casa.

I due visi conosciuti anche se un po' sporchi e anneriti, fanno capire ai due genitori che i pompieri sono lì per loro!

**FINE**

1 - Disegna la situazione iniziale/di partenza

2 - Disegna l'azione pericolosa


3 - Disegna la conseguenza finale

**Dopo il racconto della storia <Un gioco pericoloso>...**

**DISEGNA I PERICOLI CHE CONOSCI**

# CI AIUTANO A SAPERE: I CARTELLI **ARANCIONI/** **ROSSI!!!**


nocivo - irritante



velenoso





infiammabile



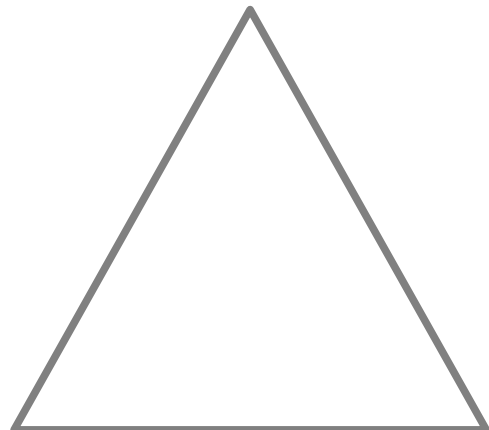


# CI AIUTANO A STARE ATTENTI: I CARTELLI **GIALLI!**

# ATTENZIONE!!!

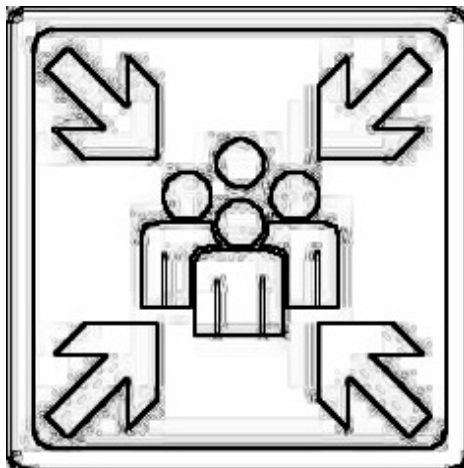
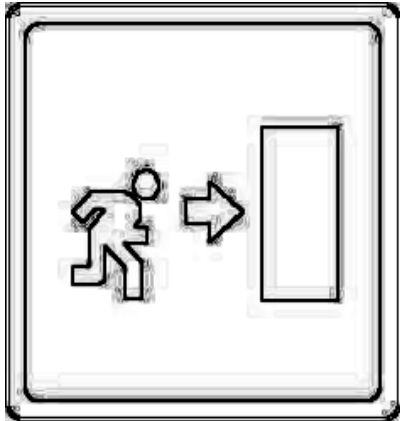


**Disegna tu un  
cartello che ci aiuti a  
capire che c'è un pericolo**








## CI AIUTANO A SALVARCI: I CARTELLI **VERDI**!





**Conosci altri cartelli verdi  
che indicano un luogo  
sicuro?  
Disegnane uno!**



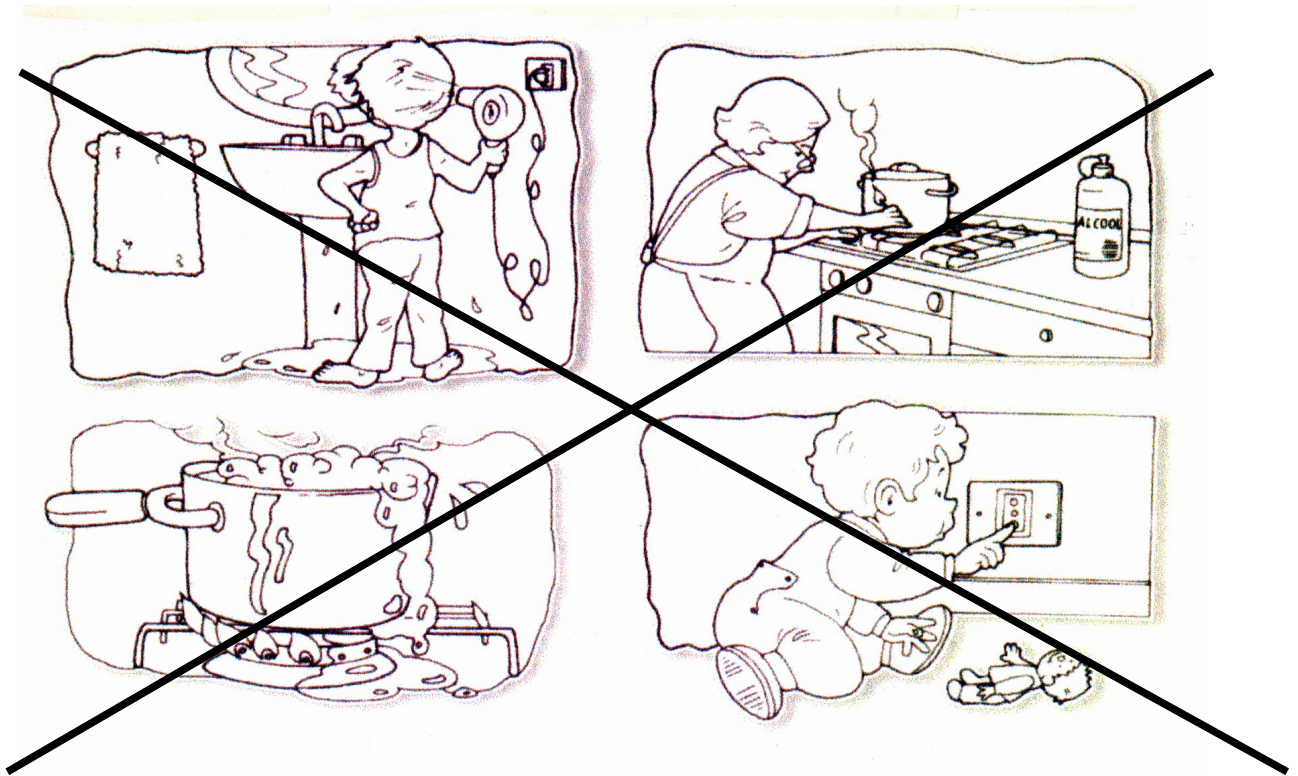
Nelle nostre case ci sono molti pericoli, cerchiali e racconta perchè sono pericolosi!









## CONCLUDENDO:

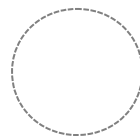
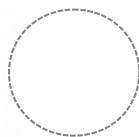

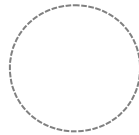







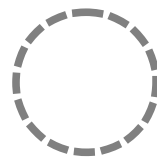
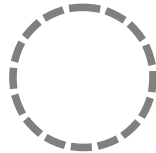

**E quando piove?** Colora di rosso il cerchio se ciò che fanno i bambini è sbagliato e di verde se ciò che fanno, è giusto!



**Il Terremoto!** Cosa possiamo fare? Colora di rosso il cerchio se ciò che fanno i bambini è sbagliato e di verde se ciò che fanno, è giusto!



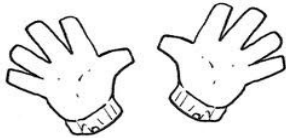
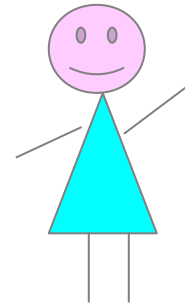
**Incendio!** Colora di rosso il cerchio se ciò che fanno i bambini è sbagliato e di verde se ciò che fanno, è giusto!





## Primo soccorso formato bambini: ferite (collega le immagini dalla prima all'ultima)

### 1° chiama un adulto



### 2° mettere i guanti

### 3° lavare la ferita con acqua corrente



### 4° con garza e disinfettante

pulire la ferita

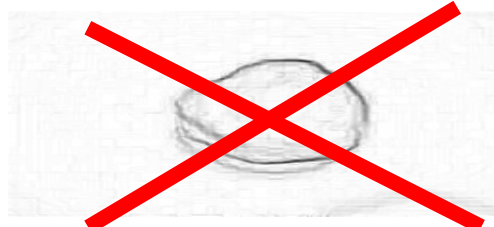


5° coprire la ferita con cerotto, così non si sporcherà di terra, polvere... e non si infetterà!




### RICORDA! NON USARE COTONE IDROFILO!!! Perché ?

Fai un esperimento: il sangue è un po' appiccicoso come la colla...metti un po' di colla vinilica sulla mano e tampona con il cotone! Cosa succede???



## Primo soccorso formato bambini: svenimenti

1°:  
chiama un adulto!



2° fai come abbiamo fatto in classe! Ti ricordi perchè?



**Primo soccorso formato bambini: soffocamento**  
Bisogna cercare di far uscire dalla bocca ciò che si è incastrato!




Ricorda **non mettere mai oggetti in bocca**, sono **molto** pericolosi!!!

# E se invece hai bisogno di aiuto puoi chiamare:



completa usando i colori giusti!

113




115



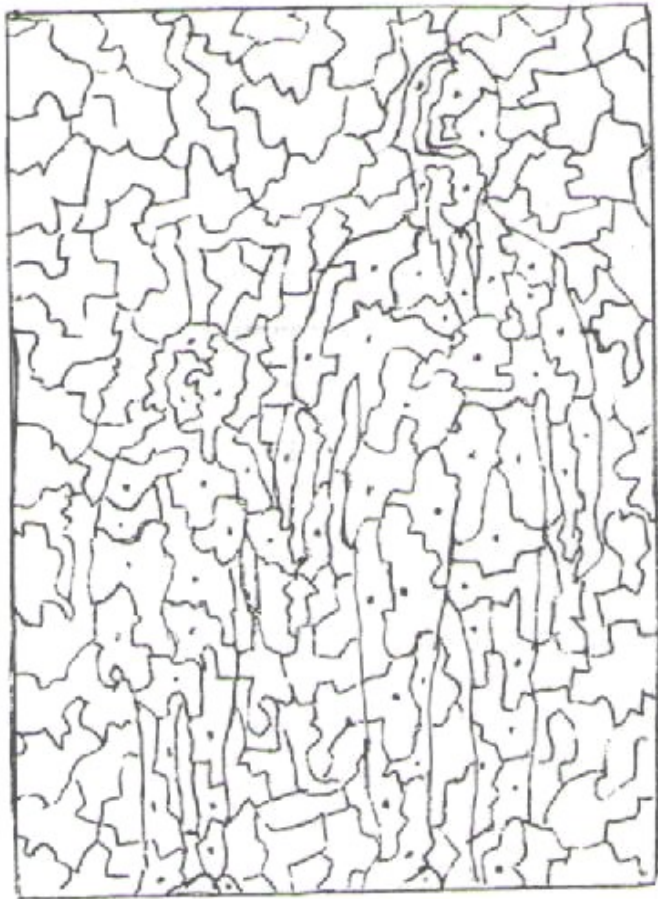
112

118






Ora osserviamo fuori dalla nostra scuola e dalla nostra casa...



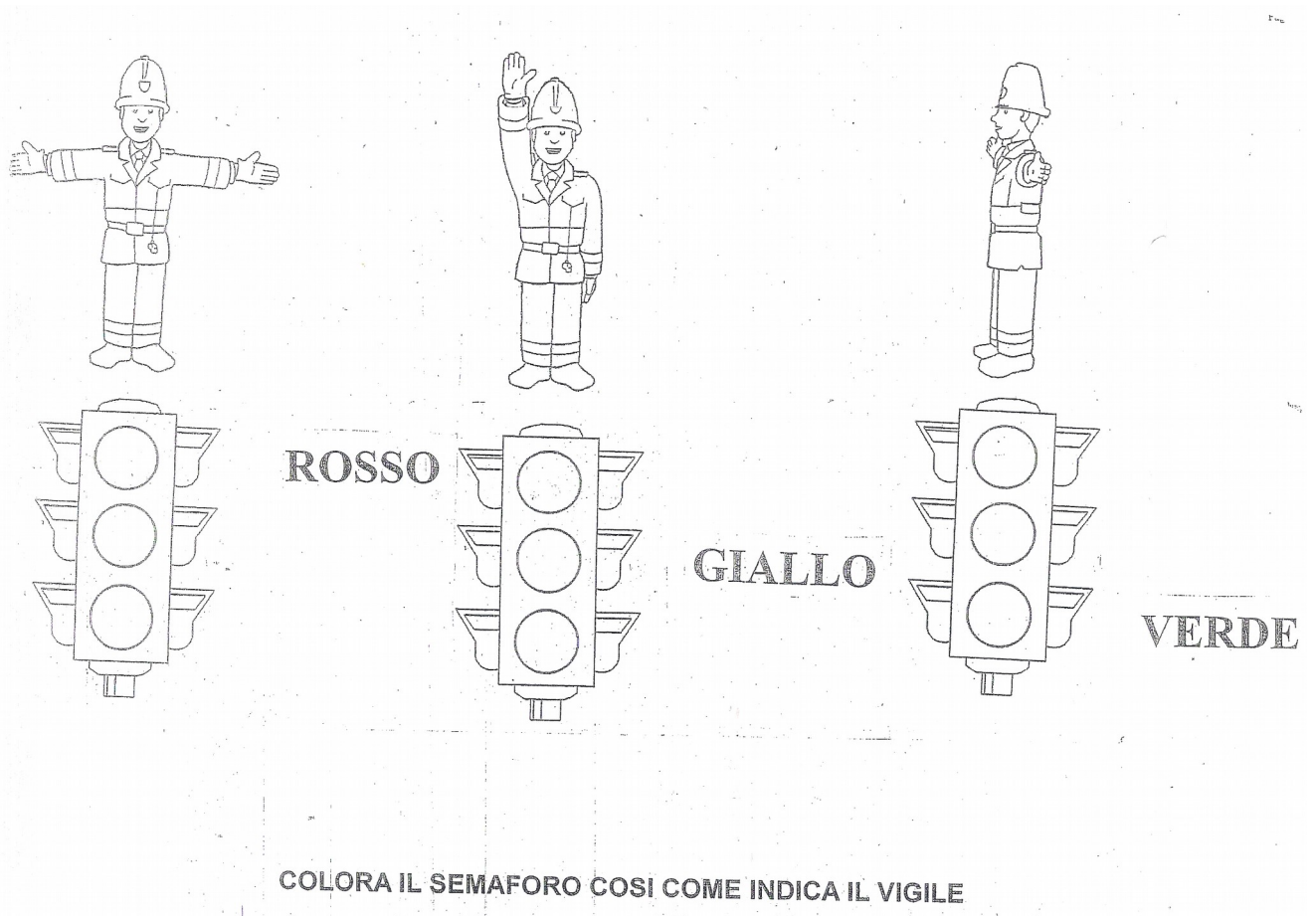
### IL VIGILE URBANO

Chi è più bravo del vigile urbano?  
Ferma tutti con una mano.  
Sempre in mezzo al baccano!  
Chi è più paziente del vigile urbano?

Il Vigile ci aiuta ad attraversare, ma quando non c'è...



e il semaforo...




Altolà! Bambino mio perchè **ROSSO** sono io!

Quando **GIALLO** mi vedrai, aspettare un po' dovrai.

**VERDE** poi diventerò e passar ti lascerò!

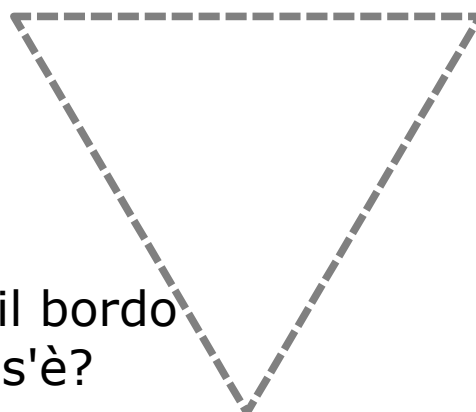
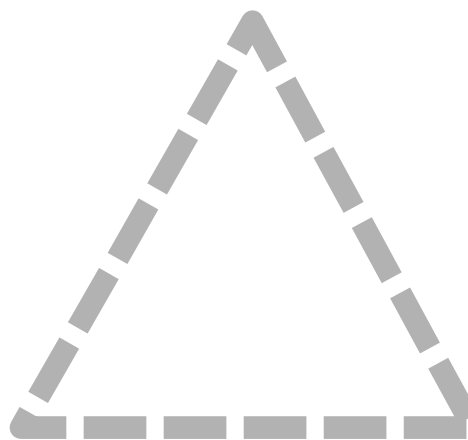
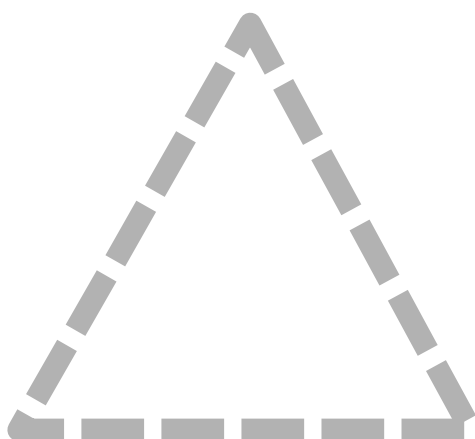


Anche per strada forme e colori ci aiutano a capire le regole della strada...




**ROSSO** = PERICOLO!!!

**TRIANGOLO** = **ATTENZIONE!!!**

ORA FAI TU!



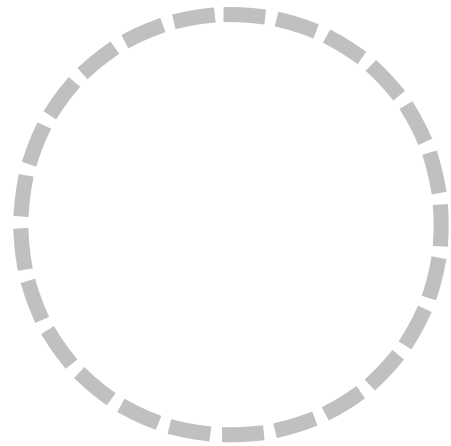
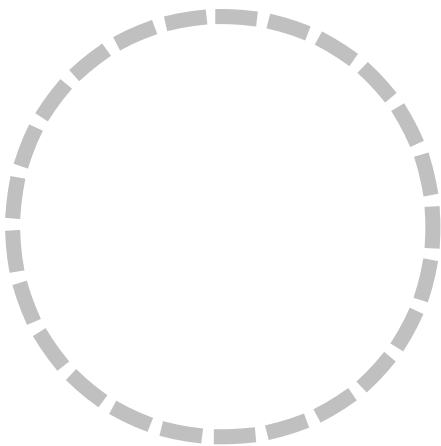
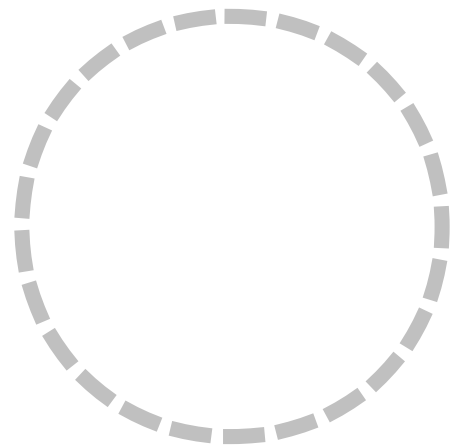
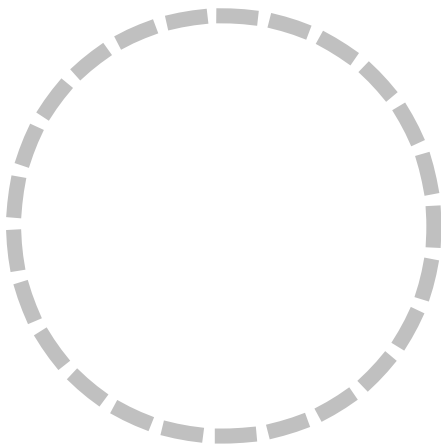
E questo a testa in giù? Colora il bordo di rosso. Sai dire cos'è?



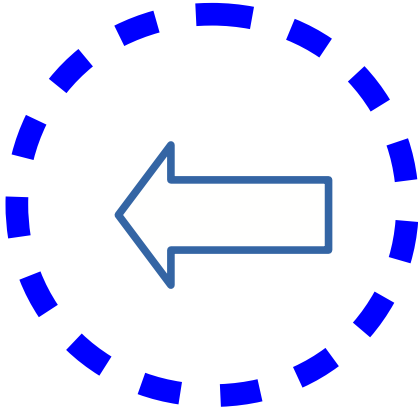
**ROSSO** = PERICOLO!!!

**CERCHIO** = **NON PUOI!!!**

**ORA FAI TU!**





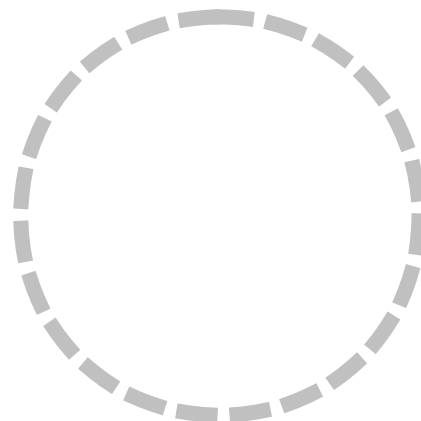
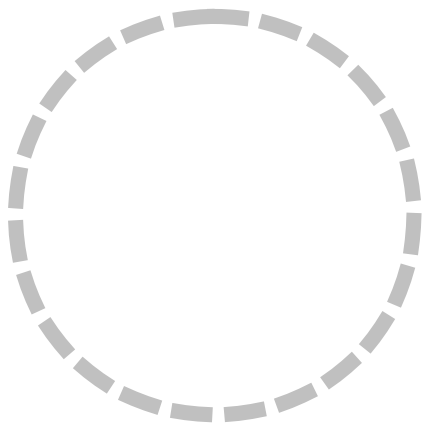
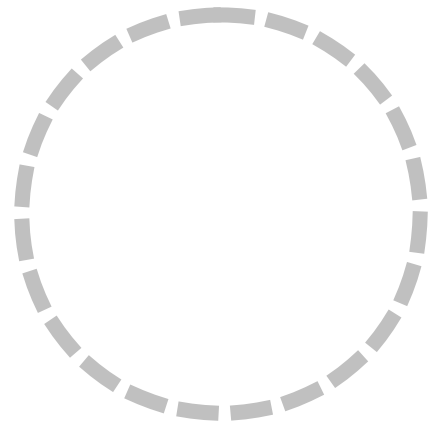
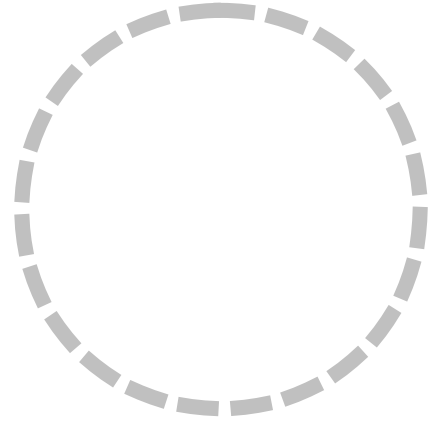
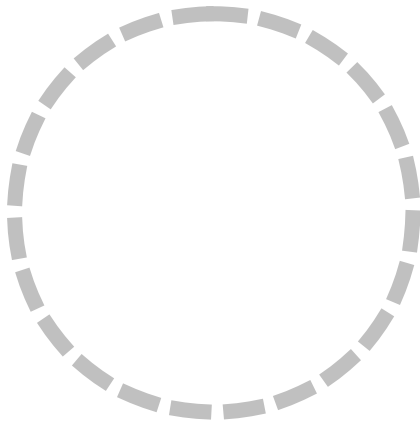


BLU = INDICA!!!

CERCHIO = DEVI!!!



QUALI CARTELLI BLU  
CONOSCI?







BLU = INDICA!!!

QUADRATO O  
RETTANGOLO =

QUI C'È O LA' C'È!!!










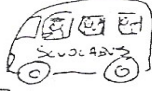

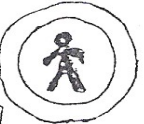

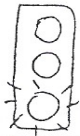



ORA FAI TU!



# GIOCO DELL'OCA: un dado e segnalini

OGGI VADO AL PARCO GIOCHI

				
	STAI FERMO UN GIRO	IMITA LA SIRENA	VAI ALLA CASELLA n° 10	TIRA ANCORA IL DADO
1				
2				
3				
4				
5				
6				
7				
8				
9				
10				
11				
12				
13				
14				
15				
16				
17				
18				
19				
20				



FAI UNA CORSA NELLA STANZA



TORNA INDIETRO DI UNA CASELLA


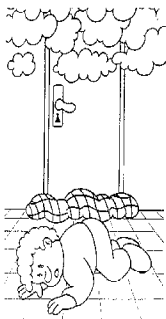





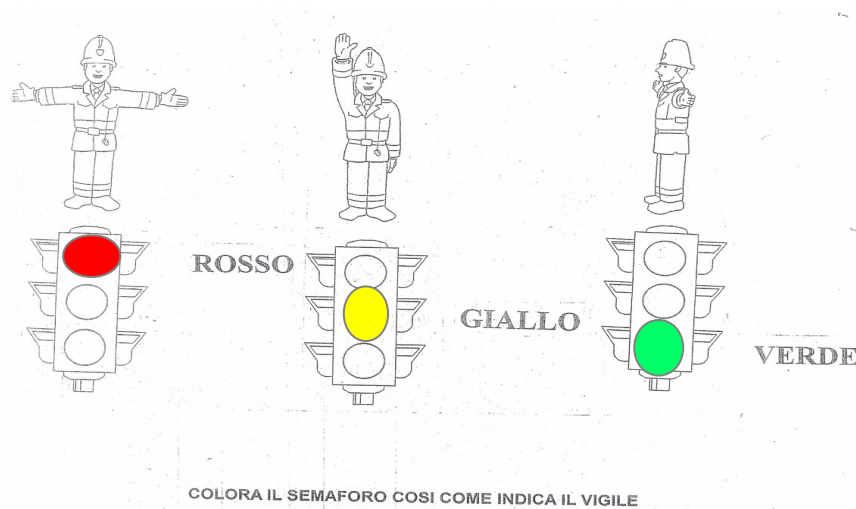
CHIUDI GLI OCCHI E TIRA IL DADO



FAI UN SALTO IN AVANTI

# Le soluzioni!





Abbiamo giocato, ascoltato, imparato...

Per avere altro materiale, giochi e indicazioni o consigli, potete consultare il blog [lasicurezzaadimanuela.wordpress.com/home/](http://lasicurezzaadimanuela.wordpress.com/home/) o scrivere una mail a [manupica@libero.it](mailto:manupica@libero.it)

Raccolta di schede, giochi, percorsi...gratuiti, proposti da vari enti quali: Misericordia, ASL2, INAIL, Scuola Sicura, guide didattiche per docenti e tanti altri ancora.

Grazie!

**COMPLIMENTI!**

**Ora sei ""**

**Il campione della  
SICUREZZA!!!!**

---

ANNO SCOLASTICO \_\_\_\_\_