



ISTITUTO COMPRENSIVO VIA ANNA BOTTO SCUOLA PRIMARIA RAMELLA  
Progetto «L'ORTO A SCUOLA»

LIBERAMENTE TRATTO DAL PROGETTO «ORTO IN CONDOTTA» PROMOSSO DALL'ASSOCIAZIONE SLOW FOOD



L'orto a scuola... un progetto liberamente tratto da...



*Questo mi auguravo: un pezzo di terra non tanto grande, dove ci fosse un orto, e vicino alla casa una fonte di acqua perenne, e inoltre un po' di bosco.*

*Di più e di meglio hanno fatto gli dei: va bene, non chiedo nulla di più.*

*Quinto Orazio Flacco, Satire, II, 6*





Grazie di cuore..



«Orto in condotta», da cui deriva «L'orto a scuola», è il progetto dell'Associazione Slow Food che, da alcuni anni, promuove gli **orti didattici** nelle scuole italiane. Le condotte di **Slow Food** hanno ideato **percorsi di pratica orticola** per i più giovani, estendendo tuttavia il coinvolgimento anche agli adulti attraverso **gli orti sociali e collettivi**, attualmente in costante diffusione sul territorio.

Il **nostro Istituto Comprensivo** ha aderito al progetto in rete con **altri due Istituti scolastici cittadini**. **Alunni, docenti e famiglie collaborano alla progettazione e realizzazione dell'orto a terra, dei micro-orti in vaso e degli orti verticali.**



Grazie di cuore...



La “**Fondazione Comunitaria della Provincia di Pavia**” concorre alla realizzazione degli orti didattici del nostro Istituto attraverso il finanziamento di **un progetto di sostenibilità ambientale** che si aggiunge e integra il progetto **Orto in condotta**.

Un ulteriore importante contributo alla costruzione dei percorsi proviene da due Scuole secondarie di II grado: dall’**Istituto Agrario “Ciro Pollini” di Mortara** e dall’**Istituto Tecnico Industriale Caramuel di Vigevano**, nell’ambito dell’Alternanza Scuola-Lavoro.





## La formazione..




L'**Associazione Slow Food** è parte attiva nella **formazione** rivolta ai docenti e alle famiglie degli alunni.

**Il corso di formazione**, articolato in nove incontri di tre ore ciascuno, ha focalizzato tematiche quali: la **biodiversità**, la **composizione del suolo**, la **stagionalità degli ortaggi**, la **relazione tra ambiente naturale e pratiche agricole**, la **lettura delle etichette dei prodotti alimentari**, l'**alimentazione** finalizzata allo “stare bene”, le **tradizioni locali**.



Bambini e nonni  
danno vita ai primi  
orti...



**Le bambine e i bambini dell'Istituto Comprensivo di Viale Libertà di Vigevano**, guidati dai loro docenti e dai **nonni**, sono stati i primi a mettere le ali al progetto.

**Gli spazi all'aperto – cortili e luoghi inutilizzati - hanno richiesto interventi di bonifica per poter essere successivamente destinati a terreni coltivabili.**

Il video che segue, girato nella **Scuola Primaria De Amicis**, documenta l'impegno comune della comunità scolastica, un'esperienza importante che verrà diffusa ad altre scuole cittadine.



Piante «infestanti»?  
Sì e no...



La «**biodiversità**» delle **piante** comprende anche le specie vegetali che definiamo «**infestanti**». Tuttavia queste piante sono più utili di quanto possa sembrare.







Scegliere quali  
«erbacce»  
estirpare...



Va beh! Queste le possiamo proprio mettere da parte...





La scoperta della  
biodiversità...



Guardando in basso si scopre un mondo sconosciuto,  
ricchissimo di specie differenti. **Si impara il significato  
della parola «biodiversità».**







Tra le erbacce spunta  
«lei», piccola e buffa...



La nostra mascotte... si chiama Erbettina.








Dal piccolo orto della scuola a un luogo magico... un bosco... paesaggi, suoni, profumi... verde ovunque!







Radure incantate,  
campi coltivati,  
sentieri e ancora  
terreni per le colture.  
Che varietà!








E dopo tutto questo... la magia si compie: siamo alle Cascine Orsine della Zelata di Bereguardo.







Terra generosa,  
colture  
biodinamiche,  
ortaggi e cereali, orti  
sociali. Per stare  
bene all'aria aperta e  
lavorare insieme.







Prendiamo gli  
attrezzi dal capanno  
e incominciamo...  
E poi disegniamo un  
bel cuore perché  
vogliamo bene alla  
terra!







Dalla Lombardia alla  
Toscana. Siamo nella  
terra degli Etruschi e  
degli ulivi!







Con il nostro amico  
Andrea piantiamo i  
nostri ulivi.  
L'ulivo è una pianta  
antichissima, simbolo di  
pace e di fratellanza.  
Nell'uliveto della Caduta  
di San Vincenzo ogni  
ulivo porta il nome del  
bambino che l'ha  
piantato.








Il sito etrusco di  
Populonia: preistoria,  
storia, natura,  
bellezza...





L'orto della  
Scuola primaria  
Vittorio Ramella  
IC Via Anna Botto




I Laboratori didattici:

- «Orticolando»: progettare e coltivare un orto a scuola.
- «La biblioteca nell'orto»: leggere e inventare storie.
- «Laboratorio di pittura»: il cielo visto dall'orto.
- «La scatola delle scienze applicate»: osservare, intuire, sperimentare, apprendere.
- «Mr Tomato and his friends»: i personaggi dell'orto raccontati in lingua inglese.





Progettiamo il  
nostro orto: piccoli  
architetti «verdi».





Mani nella terra, la  
nostra grande  
madre!







Un semino,  
piccolo piccolo,  
culla della vita...







## Tante mani amiche







Un semino alla  
volta...








Un semino in  
ciascuna celletta...







Alla LIM... lezione di scienze «capovolta»: Dario è il maestro!







Dario spiega, noi  
disegniamo e  
scriviamo...







Noi...







... e i nostri amici  
ortaggi...







I nostri amici della scuola di agraria...







Un semenzaio dopo  
l'altro... la nostra scuola  
è diventata un vivaio di  
ortaggi!







Scrittori «verdi»:  
nasce la «biblioteca  
nell'orto».







Osservare, fare,  
scoprire... che  
divertimento!








Michela si prende cura del semenzaio dei fagiolini.








Iniziano i lavori  
nell'orto.








Dissodare il terreno...









Che profumo le erbe aromatiche!...Più avanti vedremo i pomodori!








Ma dove sono le  
carote?







Ah, l'insalata!  
Già pronta da  
gustare...







Prove generali di  
arte...







Il cielo ad  
acquerelli sopra  
il nostro orto...





